

"Año del Bicentenario del Perú: 200 años de Independencia"

Arequipa, 05 de octubre del 2021

OFICIO CIRCULAR N.º 139-2021-CDC-R-UNSA

Señores:

Decano de la Facultad de Filosofía y Humanidades
Decano de la Facultad de Agronomía
Decano de la Facultad de Arquitectura y Urbanismo
Decano de la Facultad de Ciencias Histórico-Sociales
Decano de la Facultad de Economía
Decano de la Facultad de Geología, Geofísica y Minas
Decano de la Facultad de Ingeniería Producción y Servicios
Decano de la Facultad de Administración
Decano de la Facultad de Ciencias Biológicas
Decano de la Facultad de Ciencias Naturales y Formales
Decano de la Facultad de Ingeniería Civil
Decano de la Facultad de Derecho
Decano de la Facultad de Enfermería
Decano de la Facultad de Ciencias Contables y Financieras
Decano de la Facultad de Ciencias de la Educación
Decano de la Facultad de Ingeniería de Procesos
Decano de la Facultad de Medicina
Decano de la Facultad de Psicología, RR.HH., Cs. de la Comunicación

PRESENTE. –

De nuestra consideración:

Nos es grato dirigirnos a usted para expresarle un cordial saludo a nombre del Comité de Defensa Civil de la UNSA y del personal de apoyo técnico administrativo, a la vez comunicarle que según lo establecido en la **Resolución Ministerial N°118-2021-PCM**, a nivel nacional se ha programado 03 simulacros ante emergencias y desastres en contexto de pandemia por COVID-19 para el año 2021. Por lo cual informamos que nos encontramos realizando la difusión de la campaña de sensibilización, concientización y comunicación a la Comunidad Universitaria respecto del 2do. **Simulacro Familiar Nocturno** que se llevara a cabo a nivel nacional **el día 13 de octubre del 2021 a las 08:00 p.m.**, programado por INDECI según la **Resolución Jefatural N°171-2021-INDECI**.

La Oficina de Defensa Civil ya viene trabajando en la preparación para este simulacro, antes durante y después del mismo. solicitamos que el personal a su cargo pueda participar bajo su dirección en este simulacro.



Para poder medir el desempeño de dicho evento se ha coordinado a nivel nacional la utilización de **Fichas de Evaluación (Plan Familiar)** adjuntadas a la presente, las mismas que deberán ser llenadas por los participantes (Docentes, Administrativos y Alumnos) dichas fichas serán recogidas por cada facultad y remitidas a la Oficina de Defensa Civil al correo electrónico (defensacivil@unsa.edu.pe), las misma que serán enviadas al **Centro de Operaciones de Emergencia Regional (COER) Arequipa**. Una vez realizado el simulacro se enviará un Link para conocer la participación de la Comunidad Universitaria mediante preguntas fáciles de responder.

Sin otro particular aprovechamos la oportunidad para renovarles los sentimientos de nuestra estima personal.

Atentamente.



MSc. Ing. Valerio Edgar Salas Valverde
PRESIDENTE
COMITÉ DE DEFENSA CIVIL



MSc. Ing. ORLANDO PEREZ PEREZ
SECRETARIO TECNICO
COMITÉ DE DEFENSA CIVIL-UNSA

SIMULACRO NOCTURNO POR SISMO

ZONA SEGURA
EN CASOS
DE SISMOS



1

PREPÁRATE

Ten lista tu Mochila para Emergencias y elabora tu Plan Familiar.



2

UBÍCATE

En la zona segura y mantén la calma.



3

EVACÚA

Hacia el punto de reunión más cercano. En caso de tsunami evacúa hacia zonas altas.

MIÉRCOLES

13

OCTUBRE

8:00 PM

#Simulacro
PorSismo



INDECI
INSTITUTO NACIONAL DE DEFENSA CIVIL



UNSA
UNIVERSIDAD NACIONAL DE SAN AGUSTÍN DE AREQUIPA

Comite de
Defensa Civil



¡SIN SALIR DE CASA!

Los sismos y otros peligros no entienden de pandemia, por eso ¡debemos estar preparados!



SIMULACRO FAMILIAR | **13 DE OCTUBRE**
8:00 P.M.

#SimulacroFamiliar2021

#PreparadosSinSalirDeCasa

Este miércoles **13 de octubre**, desde las **8:00** de la noche participa en el segundo **Simulacro Familiar** del año realizando las siguientes acciones:

Repasa con toda tu familia el **Plan Familiar de Emergencia**, es decir, las actividades para organizarse y responder ante una emergencia en familia. Si no lo tienen, elabórenlo y practíqueno.



Revisa con toda tu familia los artículos de sus **Mochilas para Emergencias**. Si no las tienen, prepárenlas de acuerdo a sus necesidades.



Ubícate en las **zonas seguras internas** ante sismo, verifica que sean accesibles, iluminadas y sin obstáculos. Practica agacharte, cubrirte y/o sujetarte para prepararte ante grandes sismos.



Recuerda: Este año el simulacro no implica evacuación.

Importante: ¡No te olvides de tener siempre una mascarilla cerca a la salida de tu casa!
Para más información visita www.gob.pe/indeci

INDICACIONES – Plan Familiar de Emergencias

Por favor considerar para la entrega lo siguiente:

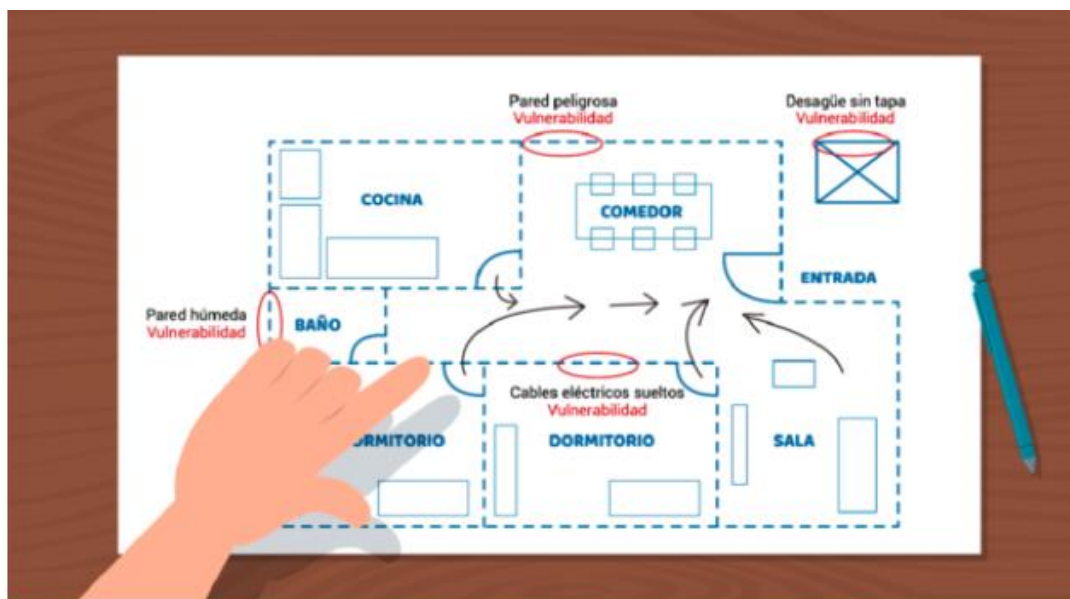
1. Les adjuntamos la ficha del plan familiar, lo imprimen a blanco y negro o colores como ustedes prefieran, dibujan el croquis de la vivienda, ubican las señales de seguridad, del mismo modo las rutas de evacuación externa quizá tengan un espacio abierto donde puedan acudir, si no tienes una zona segura lo dejan en blanco.
2. Se les adjunta las fichas en Excel y en PDF (son los cuadritos) para que puedan ser desarrolladas, no se olviden de ninguna, todas serán de utilidad para su familia.
3. Deberán preparar su mochila de emergencia considerando las necesidades existentes en su familia.

¿Qué nos deberían enviar?

1. Primero indicar su nombre completo y distrito.
2. Enviar una foto donde se observe a la familia reunida trabajando su plan familiar.
3. Enviar una foto de la ficha del plan familiar donde está el croquis de la casa.
4. Enviar una foto de la mochila de emergencia donde se observe su contenido.

Enviar toda esta información al correo del Comité de Defensa Civil - UNSA

defensacivil@unsa.edu.pe



Ejemplo de croquis indicando los lugares vulnerables de la casa. | Fuente: "Plan de Emergencia Familiar" - INDECI

DIRECCIÓN:		DISTRITO:	
FAMILIA:		PROVINCIA:	

INSTITUCIÓN	TELÉFONO
PNP	
SERENAZGO	
DEFENSA CIVIL	
BOMBEROS	
CENTRO DE SALUD	
MUNICIPALIDAD	
SEDAPAR	
SEAL	

INTEGRANTES Y RESPONSABILIDADES EN LA EMERGENCIA		
NOMBRE	EDAD	RESPONSABILIDAD

INTEGRANTES VULNERABLES DE LA FAMILIA		
NOMBRE	EDAD	VULNERABILIDAD



PUNTO DE ENCUENTRO (FUERA DE CASA):

CROQUIS DE LA VIVIENDA

1







Identifique lugares de la casa y el camino de evacuación.

VÍAS DE EVACUACIÓN EXTERNA

2

Identifique el punto de encuentro familiar.

SEÑALES DE SEGURIDAD

-  RUTAS DE EVACUACIÓN
-  INTERRUPTOR PARA CORTAR LA ENERGÍA ELÉCTRICA
-  LUGARES DE PELIGRO DENTRO DE LA VIVIENDA
-  BOTIQUÍN DE PRIMEROS AUXILIOS
-  BALÓN DE GAS
-  MOCHILA DE EMERGENCIA
-  LUGAR SEGURO PROVISIONAL

